

環隆科技  
股份有限公司

# 法人說明會

(股票編號：2413)

2025/12/17



MAGNETIC



POWER



ICP

# Agenda

- ◆ 公司簡介
- ◆ 營運成果
- ◆ 產品展望
- ◆ Q & A

- 公司創立：
  - » 1984年1月
- 員工人數：
  - » 台灣 — 550
  - » 中國 — 730
  - » 越南 — 600
- 資本額：
  - » 43,209,000 美元
- 首次公開募股：
  - » 1998年10月
- 年銷售額：
  - » 100,969,541 美元 (2024)
- 廠房地面 區域：
  - » 35,000 m<sup>2</sup> ---- 台灣總部及工廠
  - » 72,200 m<sup>2</sup> ---- 深圳工廠
  - » 10000 m<sup>2</sup> ---- 龍岩工廠
  - » 18,000 m<sup>2</sup> ---- 河內工廠



總部台灣 台中



台中工廠



深圳工廠



龍岩工廠



河內工廠



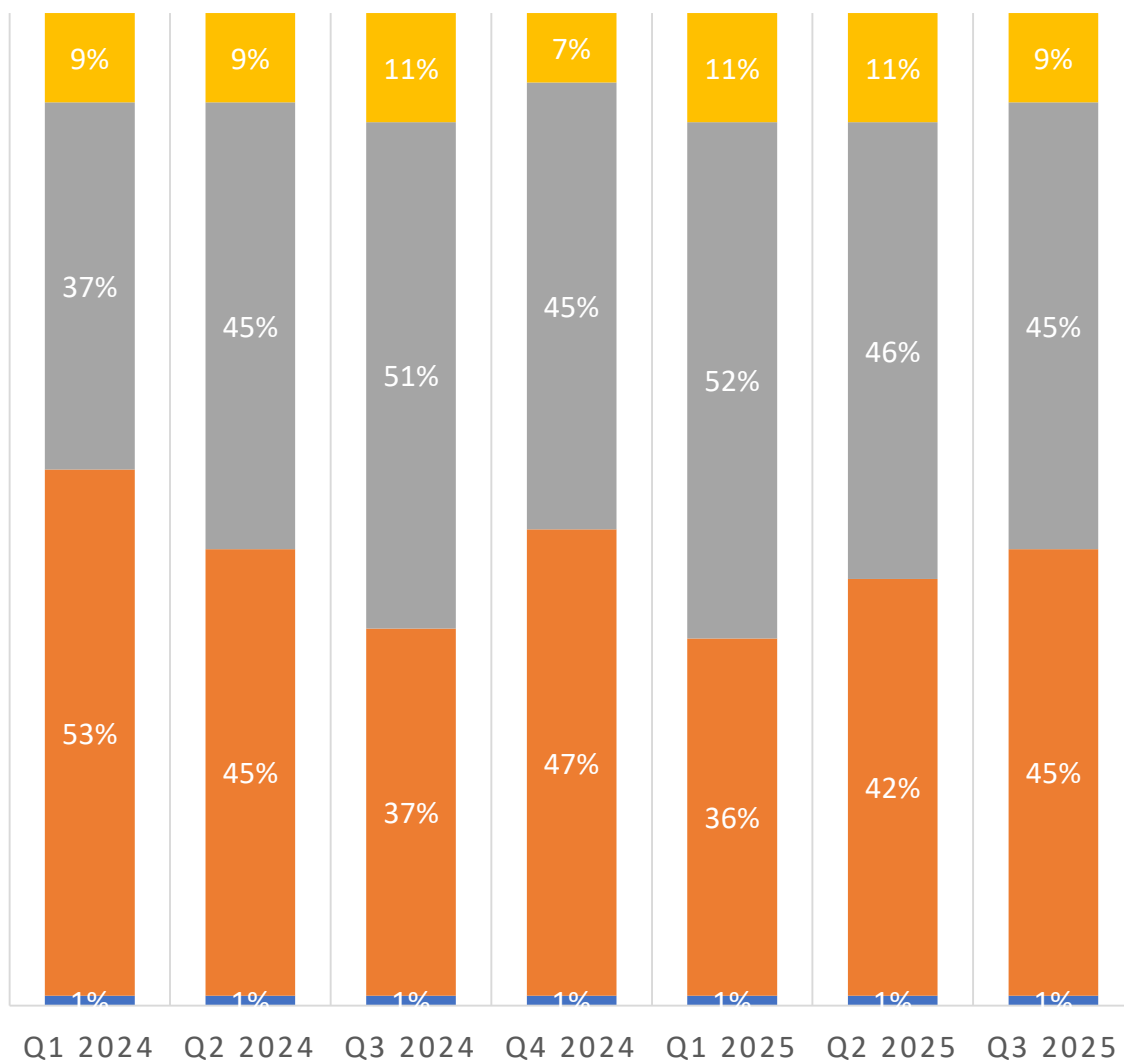
## 營運成果 - 事業別營收表現

單位/新台幣仟元

事業別	Q3 2025	Q2 2025	QoQ	Q3 2024	YoY
電磁 MAGNETIC	84,746	85,191	-1%	83,537	1%
電源 POWER	407,772	341,571	19%	376,145	8%
資通 ICP	402,511	315,242	28%	275,165	46%
其他 OTHER	7,456	5,157	45%	8,032	-7%
總計 TOTAL	902,485	747,161	21%	742,879	21%

# 營運成果 - 營收組成

■ 其他 ■ 資通 ■ 電源 ■ 電磁



## 產品應用

電磁

網通、照明、各類工業產品運用

電源

網通、工業控制用、軌道車輛應用

資通

海用電子產品、車用雷達、IOT模組、工業用控制板

其他

光通訊、NRE、原物料、客戶服務



# 營運成果 - 第3季合併綜合損益表

單位/新台幣仟元

會計項目	Q3 2025		Q2 2025		QoQ	Q3 2024		YoY
	金額	%	金額	%		金額	%	
營業收入	902,485	100	747,161	100	21%	742,879	100	21%
營業成本	(765,625)	(85)	(659,223)	(88)	16%	(668,815)	(90)	14%
營業毛利	136,860	15	87,938	12	56%	74,064	10	85%
營業費用	(108,899)	(12)	(116,270)	(15)	-6%	(153,820)	(21)	-29%
營業利益(損失)	27,961	3	(28,332)	(3)	199%	(79,756)	(11)	135%
營業外收入及支出	78,879	10	(140,657)	(18)		(16,884)	(2)	
稅前淨利(損)	106,840	13	(168,989)	(21)		(96,640)	(13)	
所得稅(費用)利益	(18,388)	(2)	28,987	4		43,958	6	
本期淨利(損)	88,452	11	(140,002)	(17)		(52,682)	(7)	
每股盈餘(新台幣元)	0.69		(1.10)			(0.41)		

# 營運成果 - 至第3季合併綜合損益表(累計)

單位/新台幣仟元

會計項目	2025 01-09		2024 01-09		YoY
	金額	%	金額	%	
營業收入	2,465,722	100	2,282,708	100	8%
營業成本	(2,107,123)	(85)	(2,036,416)	(89)	3%
營業毛利	358,599	15	246,292	11	46%
營業費用	(363,823)	(15)	(433,250)	(19)	-16%
營業利益(損失)	(5,224)	(0)	(186,958)	(8)	-97%
營業外收入及支出	(30,265)	(1)	67,959	3	
稅前淨利(損)	(35,489)	(1)	(118,999)	(5)	
所得稅(費用)利益	2,996	(1)	34,858	1	
本期淨利(損)	(32,493)	(2)	(84,141)	(4)	
每股盈餘(新台幣元)	(0.25)		(0.66)		



# 營運成果 - 合併資產負債表

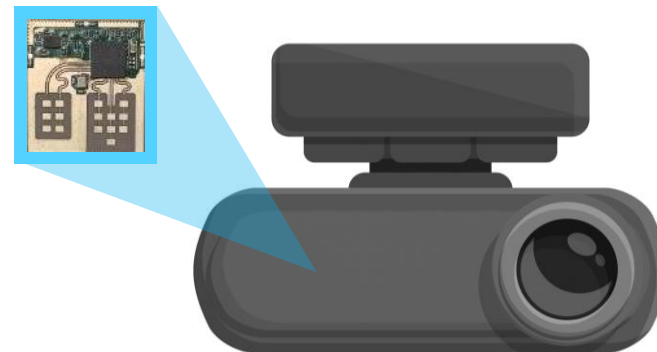
單位/新台幣仟元

會計項目	2025/9/30		2024/12/31		2024/9/30	
	金額	%	金額	%	金額	%
流動資產	2,678,159	66	2,771,239	64	2,714,434	63
非流動資產	1,397,969	34	1,532,459	36	1,591,923	37
資產總額	4,076,128	100	4,303,698	100	4,306,357	100
流動負債	1,150,843	28	1,113,970	26	1,056,463	25
非流動負債	1,054,098	26	1,240,306	29	1,329,421	30
負債總額	2,204,941	54	2,354,276	55	2,385,884	55
股本	1,273,592	31	1,273,592	29	1,273,592	30
資本公積	370,781	9	373,069	9	373,069	9
保留盈餘	635,580	16	667,987	15	621,376	14
其他權益	(409,151)	(10)	(359,330)	(8)	(341,769)	(8)
庫藏股票	0	0	(6,151)	0	(6,151)	0
非控制權益	385	0	255	0	356	0
權益總額	1,871,187	46	1,949,422	45	1,920,473	45

## 營運成果 - 合併現金流量表

單位/新台幣仟元

項目	2025/1/1-2025/9/30	2024/1/1-2024/9/30
	金額	金額
期初現金及約當現金餘額	729,576	723,930
營業活動之淨現金流入	515,048	76,820
投資活動之淨現金流出	(130,153)	(35,696)
籌資活動之淨現金流出	(331,596)	(100,265)
匯率變動對現金及約當現金之影響	22,389	(11,409)
期末現金及約當現金餘額	805,264	653,380



- 現代-起亞 集團藉由整合環科毫米波傳感器於前後方車輛攝影機上 來實現低耗電量之哨兵系統.
- 環科正式成為 現代-起亞 集團 Tier-2 供應商.



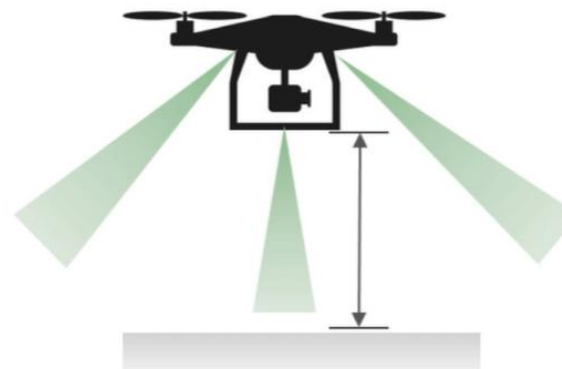
## ■ 電源供應器:

- **DC/DC converters:** 環科為無人機系統建立標準電源系列產品。縮短無人機設計公司的產品開發時程。
- **Smart Battery Charger :** 符合無人機應用需求之智慧型充電器。

## ■ 毫米波傳感器:



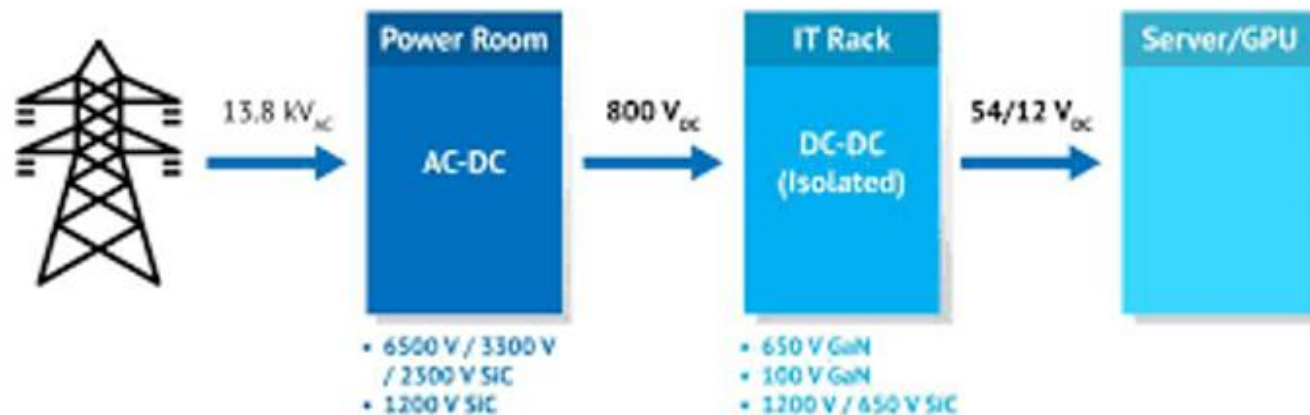
無人機障礙物偵測毫米波雷達。



無人機毫米波地貌雷達, 降落輔助雷達。

## ■ HVDC Network Switch Power Architecture 800GbE, 1.6TbE

- **800 VDC Architecture**
  - CRPS: 5.5KW, 8.8KW, 13KW, 16KW, 33KW.
  - DC Converter: 40-60Vin, 1.3KW, 2.6KW (Isolation).




## ■ 電源供應器:

- **112W DC/DC converters:** 低軌衛星通訊, 主機用抗輻射電源模組。

## ■ EMI 濾波器:

- **5A & 10A EMI Filter:** 低軌衛星通訊, 主機用抗輻射濾波器。





Question?

Thank you.